


Kaspersky

virus.mn

Antivirus/Internet Security 2013

СҮҮЛГЭХ ЗААВАР

PROGRAM VERSION: 2013

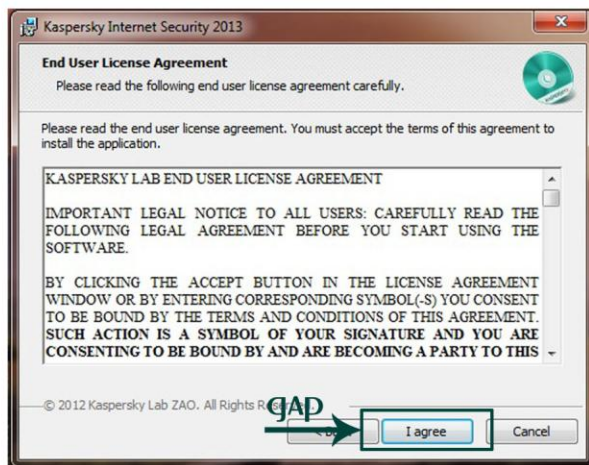


KASPERSKY lab

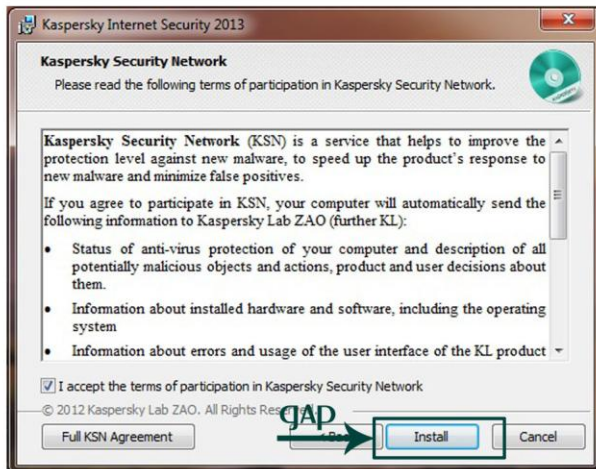
1. CD-гээ ROM-доо хийж уншуулан доторхи програмыг ажимуулна.



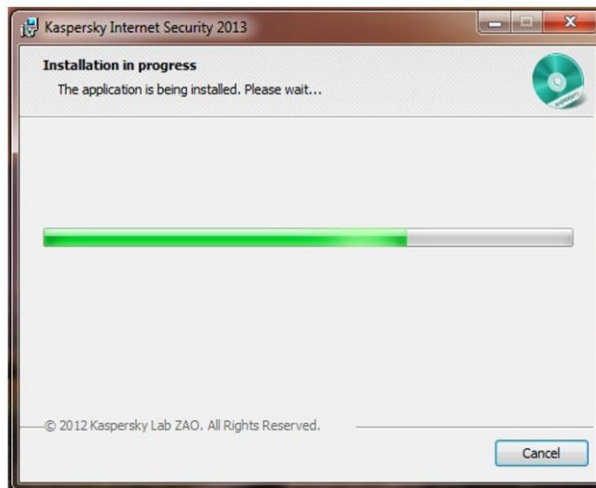
2. "I AGREE" ТОВЧЫГ ДАРНА.



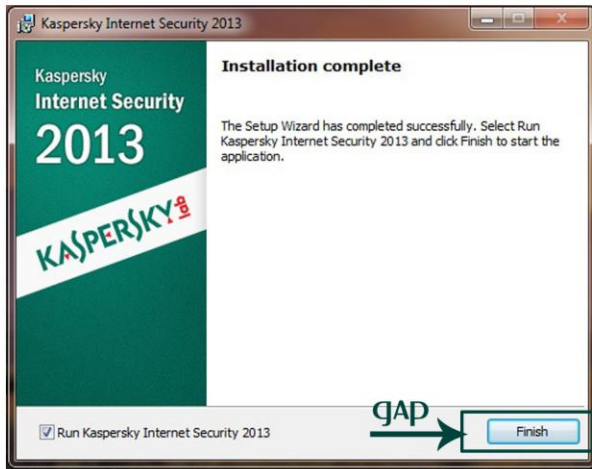
3. Одоо INSTALL товчыг дарна.



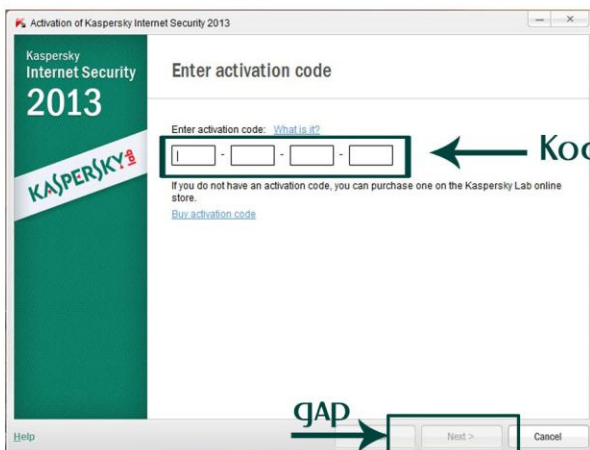
4. INSTALL сүүж гуустал хүлээх шаардлагатай.



5. Сууж дууссаны дараа, FINISH товчыг дарна. Үүний дараа програм АВТОМАТААР тохиргоо хийгдэж дуустал хүлээх шаардлагатай.



6. Доорхи цонхны Нүдэнд хайрцаг доторхи кодыг бичнэ. Үүний дараа NEXT товчыг дарна уу.



7. Програм бүрэн суусан байдал. Одоо UPDATE хийснээр 100% АЖИМАНА. Үүний тулд UPDATE товч дээр дарна уу.



8. Гарч ирэх цонхноос “RUN UPDATE” дарсанаар програмын update хийгдэж эхэлнэ. Энэхүү update 100% болсоноор програм бүрэн АЖИМАЖ ЭХЭЛНЭ.

